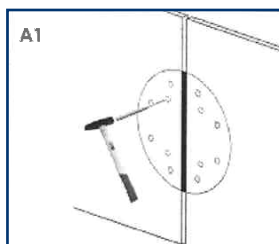
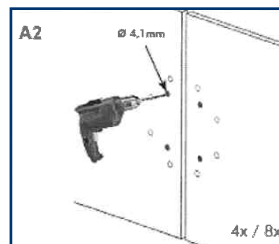


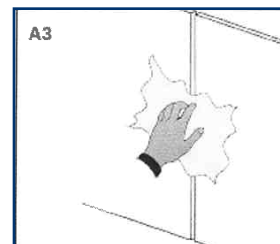
SATURN VEILIGHEIDSSLOT MONTAGE DOOR EN DOOR



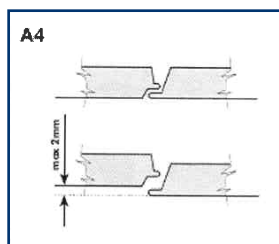
A1
Bring de boormal aan in het midden van de deuren en markeer de gaten met een centerpons.



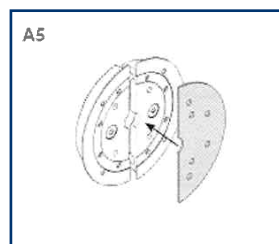
A2 $\varnothing 4,1\text{mm}$
Boor de gaten met een \varnothing van 4,1 mm. Voor een grotere weerstand meer gaten gebruiken, maar min. de 4 in het centrum.



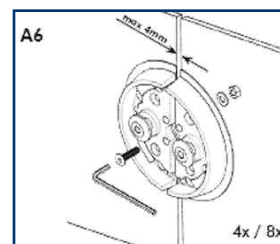
A3
Reinigen.



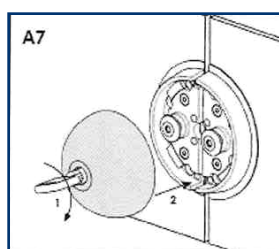
A4
Controleer of de ruimte tussen de deuren niet hoger is dan 2 mm.



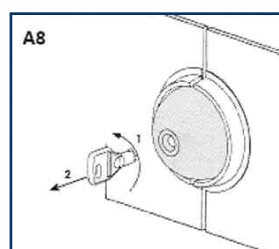
A5
Indien groter dan 2 mm, gebruik dan 1 of 2 adapterplaten aan de laagste kant.



A6 $\text{max. } 4\text{mm}$
Monteer alle delen tesamen (incl. de halve ringen) met de bouten, ringen en moeren. Controleer de stevigheid.

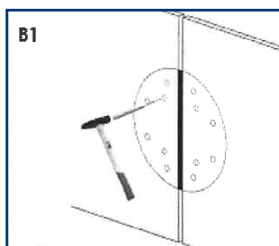


A7
Draai de sleutel met de klok mee en plaats het op de basisplaat.

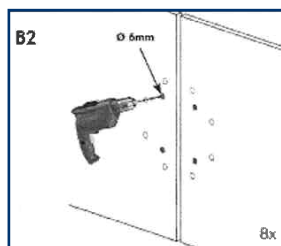


A8
Draai volledig door tegen de klok in om te sluiten. Neem in verticale stand de sleutel uit.

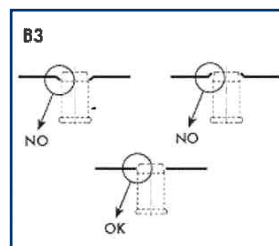
SATURN VEILIGHEIDSSLOT BLINDE MONTAGE



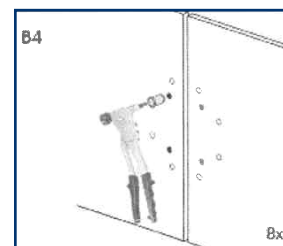
B1
Breng de boormal aan in het midden van de deuren en markeer de gaten met een centerpons.



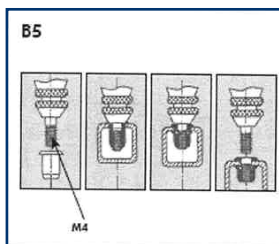
B2
Boor de gaten met een \varnothing van 4,1 mm. Voor een grotere weerstand meer gaten gebruiken, maar min. de 4 in het centrum.



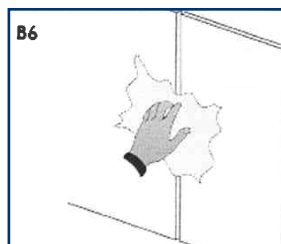
B3
Controleer op afwijkingen in het boorgat.



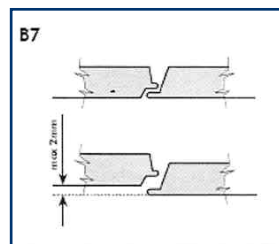
B4
Plaats de blindklink moeren in de gaten.



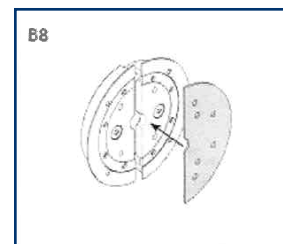
B5
Gebruik een passende klinktang.



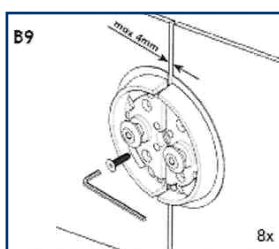
B6
Reinigen.



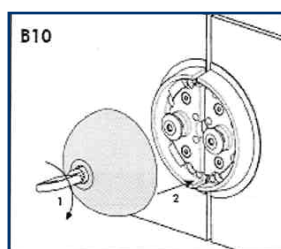
B7
Controleer of de ruimte tussen de deuren niet hoger is dan 2 mm.



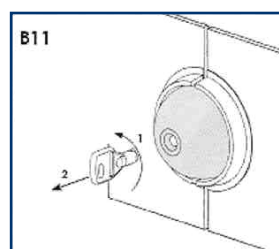
B8
Indien groter dan 2 mm, gebruik dan 1 of 2 adapterplaten aan de laagste kant.



B9
Monteer alle delen tesamen (incl. de halve ringen) met de bouten, ringen en moeren. Controleer de stevigheid.



B10
Draai de sleutel met de klok mee en plaats het op de basisplaat.



B11
Draai volledig door tegen de klok in om te sluiten. Neem in verticale stand de sleutel uit.

Imbema Rhiwa B.V.
Postbus 141
NL-2910 AC Nieuwerkerk a.d. IJssel
Telefoon +31 (0)180 33 12 00
Fax +31 (0)180 31 45 70
E-mail: info@imbemarhiwa.nl
Internet: www.imbemarhiwa.nl

Imbema Rhiwa N.V.
Industrieweg 25,
B-9420 Erpe-Mere
Telefoon +32 (0)53 82.52.82
Telefax +32 (0)53 82.52.72
E-mail: info@imbemarhiwa.be
Internet: www.imbemarhiwa.be

